



forma¹³

SE FORMER, C'EST S'ENRICHIR

FORMATION
ÉLIGIBLE
AU CPF

FORMATION WORDPRESS



WEBSITE

**AWESOME
RESPONSIVE
DESIGN**

Fresh & modern concept

Praesent euismod sagittis neque, at bibendum mi mollis cursus. Nullam sit amet fringilla magna, a pellentesque erat. Ut magna lectus, vulputate in suscipit eget, facilisis vel tortor. Nam elementum nulla id vulputate fermentum. Vestibulum tellus quam, ullamcorper eget aliquet.



HOME PROJECTS CONTACT ABOUT

WEBSITE

**AWESOME
RESPONSIVE
DESIGN**

Fresh & modern concept

Praesent euismod sagittis neque, at bibendum mi mollis cursus. Nullam sit amet fringilla magna, a pellentesque erat. Ut magna lectus, vulputate in suscipit eget, facilisis vel tortor. Nam elementum nulla id vulputate fermentum. Vestibulum tellus quam, ullamcorper eget aliquet.

WEBSITE

**AWESOME
RESPONSIVE
DESIGN**

Fresh & modern concept

Praesent euismod sagittis neque, at bibendum mi mollis cursus. Nullam sit amet fringilla magna, a pellentesque erat. Ut magna lectus, vulputate in suscipit eget, facilisis vel tortor. Nam elementum nulla id vulputate fermentum. Vestibulum tellus quam, ullamcorper eget aliquet.



PRÉSENTATION DE LA FORMATION



Objectifs

**Maitriser les fonctions fondamentales du CMS WordPress
Afin de créer de A à Z un site Internet**

Vous allez apprendre à :

- Installer un site WordPress chez votre hébergeur
- Paramétrer WordPress et choisir un thème graphique
- Créer mettre en page du contenu (textes, images, PDF, vidéos...)
- Intégrer des extensions (formulaire de contact, diaporama...)
- Créer des menus de navigation
- Optimiser le site pour un Référencement SEO gratuit



2 Modalités d'apprentissage au choix

- Distanciel (classe virtuelle en visio-conférence en présence d'un formateur)
- Présentiel (classe en salle en présence d'un formateur)



Certifications

**Tosa WordPress - RS6965– Créer et gérer des sites web avec WordPress
ISOGRAD 18-12-2024 - 18-12-2027**



Durée

Distanciel & Présentiel : 35h



Accessibilité

Pour les personnes en situation de handicap : Forma13 n'est pas toujours en mesure de former ces personnes (selon leur handicap). Votre contact : Virginie MAZET travaille donc en partenariat avec des organismes et associations engagées dans le handicap afin de préconiser une solution aux demandeurs.



Financements

CPF / Pôle Emploi /OPCO /
Financement personnel (facilité de paiement).



Délais d'accès

Après un premier entretien téléphonique permettant de déterminer les attentes et le niveau d'entrée. Démarrage de la formation au minimum 7 jours après accord des parties et selon les délais imposés par votre organisme de financement.



Prérequis

Pédagogique : savoir manipuler un ordinateur - Pas de connaissances particulières demandées.

Technique : disposer d'un ordinateur (pour toutes les modalités), une webcam et une connexion Internet (en distanciel).



Pédagogie

Le formateur, graphiste et photographe confirmé alterne entre méthodes démonstrative, interrogative et active (via des travaux pratiques et des mises en situation).

La validation des acquis peut se faire via des études de cas, des quiz et/ou une certification.

Remis au stagiaire

Support de cours PDF
Ressources en ligne
Fichiers d'exercices

Moyens matériels

Logiciel visio-conférence -
Ecran partagé - Google Drive
- Extranet - Hotline



PROGRAMME COMPLET - 35H 5 JOURS

PUBLIC

Tout public : salarié | demandeur d'emploi | particulier & étudiant, souhaitant créer ou gérer un site Internet ou un blog avec WordPress.

MÉTIERS

Maquettiste | Graphiste | Illustrateur
Responsable Communication
Assistant(e) Marketing
Profession libérale | Entrepreneur

FORMATION WORDPRESS

CRÉATION ET GESTION DE SITE INTERNET

CONTENU

Jour 1

Appréhender WordPress

- Présentation des langages PHP et MySQL
- Vocabulaire WordPress
- Notion de serveur local et distant
- Notion d'hébergement et de nom de domaine
- Différence frontoffice/backoffice
- Interface / Barre d'outils de l'administration WP
- Réglage de WordPress

Utiliser des outils externes

- Protocole FTP - Filezilla
- Serveur local - Local ByFlywheel
- Création de code NotePad++
- Phpmyadmin

L'hébergement et Domaine

- Qu'est-ce qu'un hébergement
- Qu'est-ce qu'un domaine

Créer mon premier site

- Création d'un site en serveur local

Installer des Thèmes

- Installation manuelle
- Installation par l'admin WP
- Installation par .zip

Jour 2

Installer des Extensions de 3 façons

- Installation Module de Maintenance
- Installation Formulaire de Contact
- Installation Sauvegarde

Créer Intégrer du contenu

- Créations des Utilisateurs des Rôles
- Gestion des Commentaires
- Créer une page d'accueil
- Créer une page BLOG

Mettre en place des Traductions

- Traduire une extension

Gérer le Graphisme du site

- Le choix du thème
- Fonctionnalités & Réglages
Changer de thème

Créer divers contenus

Les Articles

- Outils disponibles pour créer, modifier, publier ou référencer

CONTACT

FORMA13

Résidence "Plein-sud" Bât A 3 Avenue Mailloulas 13600 La Ciotat

Votre formatrice : Virginie MAZET | **06 65 22 30 45** | 04 42 83 54 97 | contact@forma13.fr

<https://www.forma13.fr> | N° OF 93131878513 | Siret 892 124 272 00014





PROGRAMME COMPLET - 35H 5 JOURS

PUBLIC

Tout public : salarié | demandeur d'emploi | particulier & étudiant, souhaitant créer ou gérer un site Internet ou un blog avec WordPress.

MÉTIERS

Maquettiste | Graphiste | Illustrateur
Responsable Communication
Assistant(e) Marketing
Profession libérale | Entrepreneur

FORMATION WORDPRESS

CRÉATION ET GESTION DE SITE INTERNET

CONTENU

Jour 3

Créer divers contenus

Les pages

- Outils disponibles pour créer, modifier, publier ou référencer

Les Médias

- Images - Vidéo - PDF

Les Liens de navigation

Comprendre les différences

- Entre Pages et Articles

Mise en oeuvre de TP

- Créer un blog/site vitrine

Jour 4

Construire l'Architecture

- Construction de nos pages web

Intégrer des Fonctionnalités

- Les Widgets
- Les Shortcodes
- Les Menus

Mettre en place les Traductions

- Traduire d'un thème - d'une extension

Jour 5

Dominer WordPress

- Construire avec le PageBuilder ELEMENTOR

Créer Mon premier site chez un hébergeur OVH, AMEN...

- Comment créer un site en serveur payant

Intégrer le Référencement Naturel SEO

- Comprendre le référencement
- Extension Yoast SEO
- Google Search Console
- Mise en pratique

Gérer l'Optimisation

- Les plugins indispensables
- Transférer son Wordpress
- Sauvegarde de votre site
- Ajouter un E-commerce

CONTACT

FORMA13

Résidence "Plein-sud" Bât A 3 Avenue Mailloulas 13600 La Ciotat

Votre formatrice : Virginie MAZET | **06 65 22 30 45** | 04 42 83 54 97 | contact@forma13.fr

<https://www.forma13.fr> | N° OF 93131878513 | Siret 892 124 272 00014






forma¹³

SE FORMER, C'EST S'ENRICHIR

FORMATION
ÉLIGIBLE
AU CPF

FORMATION HTML ET CSS



CSS



HTML



PRÉSENTATION DE LA FORMATION



Objectifs

**Maitriser les fonctions de base des langages HTML & CSS
Afin de pouvoir modifier le graphisme, design de votre site Internet**

Vous allez apprendre à :

- Ecrire du code HTML
- Ecrire du code CSS
- Intégrer du code HTML à WordPress
- Intégrer du code CSS à WordPress



2 Modalités d'apprentissage au choix

- Distanciel (classe virtuelle en visio-conférence en présence d'un formateur)
- Présentiel (classe en salle en présence d'un formateur)



Certifications

**Tosa WordPress RS6208 – ISOGRAD 14-12-2022
Édition de sites web RS6166 EURO APTITUDES 23-11-2022**



Durée

Distanciel & Présentiel : 35h



Accessibilité

Pour les personnes en situation de handicap : Forma13 n'est pas toujours en mesure de former ces personnes (selon leur handicap). Votre contact : Virginie MAZET travaille donc en partenariat avec des organismes et associations engagées dans le handicap afin de préconiser une solution aux demandeurs.



Financements

CPF / Pôle Emploi /OPCO /
Financement personnel (facilité de paiement).



Délais d'accès

Après un premier entretien téléphonique permettant de déterminer les attentes et le niveau d'entrée. Démarrage de la formation au minimum 7 jours après accord des parties et selon les délais imposés par votre organisme de financement.



Prérequis

Pédagogique : savoir manipuler un ordinateur - Pas de connaissances particulières demandées.

Technique : disposer d'un ordinateur (pour toutes les modalités), une webcam et une connexion Internet (en distanciel).



Pédagogie

Le formateur, graphiste et photographe confirmé alterne entre méthodes démonstrative, interrogative et active (via des travaux pratiques et des mises en situation).

La validation des acquis peut se faire via des études de cas, des quiz et/ou une certification.

Remis au stagiaire

Support de cours PDF
Ressources en ligne
Fichiers d'exercices

Moyens matériels

Logiciel visio-conférence -
Ecran partagé - Google Drive
- Extranet - Hotline



PROGRAMME INITIATION - 14H 2 JOURS

PUBLIC

Tout public : salarié | demandeur d'emploi | particulier & étudiant, souhaitant s'initier au code par l'apprentissage du HTML.

MÉTIERS

Maquettiste | Graphiste | Illustrateur
Responsable Communication
Assistant(e) Marketing
Profession libérale | Entrepreneur

FORMATION HTML INITIATION AU LANGAGE

CONTENU

Apprendre la syntaxe

- Structure du document HTML
- Les balises de référencement (SEO)
- Attributs
- Balises html4 et html5
- Insérer des commentaires
- Insérer des caractères spéciaux

Construire du contenu Web

- Titres et paragraphes
- Texte en ligne
- Listes à puces et numérotées
- Images
- Audio et Vidéo
- Tableau

Créer la structure du site Web

- Notions de base
- Liens divers
- Sections

Organiser un formulaire

- Fonctionnement • Structure
- Champ de saisie

Créer des liens de navigation

- Les liens hypertextes
- Les liens sur des images
- Les liens vers des PDF
- Les liens vers des sites partenaires
- Les liens de messagerie (mail)

Insérer des fichiers PDF

- Affichage et liens

Structurer une page web

- Les Boîtes DIV explication
- Structure d'une page type
- Les boîtes parent et enfant

Synthèse des compétences validées

- ▶ Identifier les règles d'écriture du langage de balises HTML
- ▶ Définir le contenu de pages web : texte, listes, tableaux, images, audio...
- ▶ Structurer l'organisation des fichiers d'un site web
- ▶ Construire des formulaires de saisie

CONTACT

FORMA13

Résidence "Plein-sud" Bât A 3 Avenue Mailloulas 13600 La Ciotat

Votre formatrice : Virginie MAZET | **06 65 22 30 45** | 04 42 83 54 97 | contact@forma13.fr

<https://www.forma13.fr> | N° OF 93131878513 | Siret 892 124 272 00014





PROGRAMME INITIATION - 14H 2 JOURS

PUBLIC

Tout public : salarié | demandeur d'emploi | particulier & étudiant, souhaitant s'initier au code par l'apprentissage du HTML.

MÉTIERS

Maquettiste | Graphiste | Illustrateur
Responsable Communication
Assistant(e) Marketing
Profession libérale | Entrepreneur

FORMATION

CSS

INITIATION AU LANGAGE

CONTENU

Apprendre les Règles syntaxiques

- Principes et utilités des CSS

Comprendre et construire la structure d'une feuille de style

- Sélecteurs de base
- Sélecteurs contextuels
- Pseudo-classes
- Pseudo-éléments

Construire la structure d'une page Web

- Structure HTML 5
- Structure HTML 4
- Positionnement naturel
- Positionnement relatif et absolu
- Mises en forme adaptatives

Mettre en forme du contenu

- Mise en forme des caractères
- Mise en forme des paragraphes
- Insertion d'images
- Les boîtes DIV
- Les bordures
- Les listes
- Couleurs et fond

Synthèse des compétences validées

- ▶ Identifier les règles d'écriture du langage de balises CSS
- ▶ Créer une feuille de style et ordonner ses règles
- ▶ Organiser la disposition du contenu des pages web
- ▶ Mettre en forme le contenu des pages web : texte, listes, images...
- ▶ Personnaliser le graphisme des formulaires

CONTACT

FORMA13

Résidence "Plein-sud" Bât A 3 Avenue Mailloulas 13600 La Ciotat

Votre formatrice : Virginie MAZET | **06 65 22 30 45** | 04 42 83 54 97 | contact@forma13.fr

<https://www.forma13.fr> | N° OF 93131878513 | Siret 892 124 272 00014





PROGRAMME INITIATION - 7H 1 JOUR

PUBLIC

Tout public : salarié | demandeur d'emploi | particulier & étudiant, souhaitant s'initier au code par l'apprentissage du HTML.

MÉTIERS

Maquettiste | Graphiste | Illustrateur
Responsable Communication
Assistant(e) Marketing
Profession libérale | Entrepreneur

FORMATION HTML & CSS MISE EN PRATIQUE DANS WORDPRESS

CONTENU

Apprendre à analyser le code WordPress

- analyse HTML
- analyse CSS

Créer ou Modifier du code HTML

- Dans Gutimberg
- Dans Elementor
- Dans les zones de Widget

Créer ou Modifier du code CSS

- Dans Gutimberg
- Dans Elementor
- Dans le CSS additionnel
- Dans l'Editeur

Construire et Utiliser un Thème enfant WordPress

- Création du thème
- Avantage CSS
- Avantage PHP

Synthèse des compétences validées

- ▶ Identifier le code HTML et CSS
- ▶ Ajouter du code HTML et CSS dans WordPress
- ▶ Créer son thème enfant WordPress

CONTACT

FORMA13


Résidence "Plein-sud" Bât A 3 Avenue Mailloulas 13600 La Ciotat

Votre formatrice : Virginie MAZET | **06 65 22 30 45** | 04 42 83 54 97 | contact@forma13.fr

<https://www.forma13.fr> | N° OF 93131878513 | Siret 892 124 272 00014



DÉROULÉ DE LA FORMATION



La formation en Distanciel

**70h en module complet - Séquences 1 à 5
sur deux semaines**

Lundi - Séquence 1 : durée de 7,15 h

Echange verbal et questionnaire d'auto-positionnement pour adapter au mieux la formation à votre besoin.
Classe virtuelle* de 4,5 heures, animée par un formateur expert du domaine et de l'animation de classe virtuelle. Il évalue la bonne compréhension et l'assimilation des participants grâce aux activités interactives. Elle est suivie d'une série d'activités d'entraînement en E-Learning, **nature des travaux demandés** : exercice de cas pratique de création de support de communication, **temps estimé** : 2h45. Conseils de réalisation donnés par le formateur en classe virtuelle le matin.

Mardi - Séquence 2 : durée de 7,15 h Mercredi - Séquence 3 : durée de 7,15 h

Jeudi - Séquence 4 : durée de 7,15 h

Ces 3 séquences sont composées d'une classe virtuelle* 4,5 heures dont les premières activités consistent à évaluer les résultats des activités d'entraînement de la veille - Elle est suivie d'une série d'activités d'entraînement en E-Learning, **nature des travaux demandés** : exercice de cas pratique de création de support de communication, **temps estimé** : 2h45 - Conseils de réalisation donnés par le formateur en classe virtuelle le matin.

Vendredi - Séquence 5 : durée de 6 h

Elle est composée d'une classe virtuelle* 4,5 heures dont les premières activités consistent à évaluer les résultats des activités d'entraînement de la séquence 4. Elle est suivie d'une série d'activités d'entraînement en E-Learning, **nature des travaux demandés** : quizz d'évaluation à la certification TOSA Digital.

Moyens d'organisation, d'accompagnement ou d'assistance, pédagogiques et techniques

Compétences et qualifications du formateur : le formateur est un professionnel de la formation et du métier du graphisme, il a toutes les compétences pour répondre aux problèmes technique de mise en oeuvre de la formation en FOAD ainsi que les compétences professionnelles pour répondre aux questions métiers liées à la formation.

Modalités techniques d'accompagnement et d'assistance du stagiaire : les stagiaires peuvent contacter le formateur par le biais du Chat/Visio, de la messagerie ou par téléphone. Le même formateur assure l'animation de toutes les séquences de formation il est le seul interlocuteur. Les fichiers d'exercices pour les activités d'entraînement et les supports de cours sont à disposition sur un Extranet personnalisé.

Délais d'assistance : après la formation le formateur reste disponible en hotline pendant 1 mois.

Modalités de suivi et d'évaluation spécifiques aux FOAD

Lors des classes virtuelles : formateur présent à 100% du temps disponible en partage d'écran pour corriger et valider les exercices et répondre aux questions des stagiaires

Hors classes virtuelles : les stagiaires réalisent leurs exercices sur leur temps disponible et déposent leurs travaux sur l'Extranet. Le formateur est disponible de 14h à 18h en visioconférence et par mail de 18h à 19h. Les stagiaires ont accès aux supports de cours sur l'Extranet Les exercices sont validés et corrigés le lendemain lors la classe virtuelle en partage d'écran. Le stagiaire retrouve sa notation sur l'Extranet.

Validation de fin de formation : un Quiz de fin de formation le vendredi est réalisé et les stagiaires le souhaitant seront conviés à passer la certification TOSA ou ICDL dans les jours suivants.

CONTACT

FORMA13


Résidence "Plein-sud" Bât A 3 Avenue Mailloulas 13600 La Ciotat

Votre formatrice : Virginie MAZET | **06 65 22 30 45** | 04 42 83 54 97 | contact@forma13.fr

<https://www.forma13.fr> | N° OF 93131878513 | Siret 892 124 272 00014



DÉROULÉ DE LA FORMATION



La formation en Présentiel

70h en module complet - Séquences 1 à 5 sur deux semaines

Lundi - Séquence 1 : durée de 7,15 h

Echange verbal et questionnaire d'auto-positionnement pour adapter au mieux la formation à votre besoin.

Cours Pédagogique de 4,5 heures, animée par un formateur expert du domaine. Il évalue la bonne compréhension et l'assimilation des participants grâce aux activités interactives. Elle est suivie d'une série d'activités d'entraînement en E-Learning, **nature des travaux demandés** : exercice de cas pratique de création de support de communication, **temps estimé** : 2h45. Conseils de réalisation donnés par le formateur en classe virtuelle le matin.

Mardi - Séquence 2 : durée de 7,15 h Mercredi - Séquence 3 : durée de 7,15 h

Jeudi - Séquence 4 : durée de 7,15 h

Ces 3 séquences sont composées d'un Cours Pédagogique 4,5 heures dont les premières activités consistent à évaluer les résultats des activités d'entraînement de la veille - Elle est suivie d'une série d'activités d'entraînement en E-Learning, **nature des travaux demandés** : exercice de cas pratique de création de support de communication, **temps estimé** : 2h45 - Conseils de réalisation donnés par le formateur en classe virtuelle le matin.

Vendredi - Séquence 5 : durée de 6 h

Elle est composée d'un Cours Pédagogique 4,5 heures dont les premières activités consistent à évaluer les résultats des activités d'entraînement de la séquence 4. Elle est suivie d'une série d'activités d'entraînement en E-Learning, **nature des travaux demandés** : quizz d'évaluation à la certification TOSA Digital.

Moyens d'organisation, d'accompagnement ou d'assistance, pédagogiques et techniques

Compétences et qualifications du formateur : le formateur est un professionnel de la formation et du métier du graphisme, il a toutes les compétences pour répondre aux problèmes technique de mise en oeuvre de la formation ainsi que les compétences professionnelles pour répondre aux questions métiers liées à la formation.

Modalités techniques d'accompagnement et d'assistance du stagiaire : les stagiaires peuvent contacter le formateur hors des cours par le biais du Chat/Visio, de la messagerie ou par téléphone. Le même formateur assure l'animation de toutes les séquences de formation il est le seul interlocuteur. Les fichiers d'exercices pour les activités d'entraînement et les supports de cours sont à disposition sur un Extranet personnalisé.

Délais d'assistance : après la formation le formateur reste disponible en hotline pendant 1 mois.

Modalités de suivi et d'évaluation spécifiques au PRESENTIEL

Lors des cours pédagogiques : formateur présent à 100% du temps disponible pour corriger et valider les exercices et répondre aux questions des stagiaires.

Hors cours du matin : les stagiaires réalisent leurs exercices sur leur temps disponible et déposent leurs travaux sur l'Extranet. Le formateur est disponible de 14h à 18h en visioconférence et par mail de 18h à 19h. Les stagiaires ont accès aux supports de cours sur l'Extranet Les exercices sont validés et corrigés le lendemain lors la classe virtuelle en partage d'écran. Le stagiaire retrouve sa notation sur l'Extranet.

Validation de fin de formation : un Quiz de fin de formation le vendredi est réalisé et les stagiaires le souhaitant seront conviés à passer la certification TOSA ou ICDL dans les jours suivants.

CONTACT

FORMA13

Résidence "Plein-sud" Bât A 3 Avenue Mailloulas 13600 La Ciotat

Votre formatrice : Virginie MAZET | **06 65 22 30 45** | 04 42 83 54 97 | contact@forma13.fr

<https://www.forma13.fr> | N° OF 93131878513 | Siret 892 124 272 00014

